



PÕHIANDMED

Alguskuupäev	01.07.2022	Investeeringusportfelli osaku väärtus	127,07 EUR
Puhasväärtus (NAV)	17 064 400,09 EUR	Aastane investeeringusportfelli tasu	1,20 %

INVESTEERIMISSTRATEEGIA

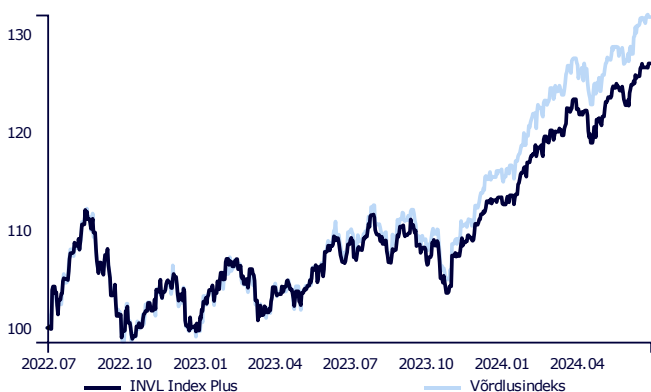
Strateegia, mis investeerib aktsiatesse ja nendega samaväärsetesse finantsinstrumentidesse ning mille eesmärgiks on saavutada aktsiaturgude keskmine tootlus. See saavutatakse aktiivse portfelli halduse kaudu, kasutades erinevaid investeerimisobjekte, nagu investeerimisfondid, aktsiad, võlaväärtpaberid, tuletisinstrumentid või alternatiivsed investeeringud. Mujale kui võlaväärtpaberitesse tehtud investeeringute strateegiline osakaal on ligikaudu 100%, kuid seda osakaalu võib vastavalt turuolukorrale ja muudele asjaoludele muuta vahemikus 70-100%. See tähendab, et fikseeritud tuluga investeeringute, aktsiate ja alternatiivsete investeeringute osakaalud võivad periooditi oluliselt varieeruda. Alternatiivsete investeeringute osakaal võib moodustada kuni 30% varadest. Tuletisinstrumente saab kasutada valuutakursi muutuste riski maandamiseks.

ÜLEVAADE

2024. aasta 2. kvartalile, nagu ka kogu poolaastale, oli iseloomulik aktsiahindade märkimisväärne tõus. Positiivne meelestatust tulenes investorite kõrgetest ootustest, et tehisintellekti kasutamine aitab tugevalt kaasa ettevõtete edasisele kasvule. Populaarne USA aktsia indeks S&P 500 kallines kvartalis eurodes arvestatuna umbes 5%, kuid peaaegu kogu tõus oli tingitud niinimetatud Magnificent 7 tehnoloogiaettevõtete aktsiate kallinemisest. Nende ettevõtete aktsiate koguväärtus kasvas kvartalis umbes 15% võrra; ülejäänud 493 ettevõtte väärtus jäi praktiliselt muutumatuks. Mitme ettevõtte kiire kallinemine on toonud kaasa USA aktsiaturu suure kontsentreerumise. Näiteks S&P 500 indeksi viis parimat aktsiat moodustavad nüüd rohkem kui 1/4 indeksi kogukapitaliseeritusest (aktsiaväärtusest).

Kvartali lõpus müüsiime Euroopa panganduse ETF-i (börsil kaubeldav fond), mille olime ostnud märtsis 2023 vastusena USA regionaalse pangandussektori ebastabiilsusele. USA pangandussektori probleemid ei kandunud üle Euroopasse, mistõttu oli investeeringu tootlus üle 40% ja ületas oluliselt võrdlusindeksit. Samuti lisasime portfelli USA aktsiatele uue ETFi - Xtrackers S&P 500 Equal Weight ESG UCITS. Selles fondis on 500 positsiooni enam-vähem võrdsetes osakaaludes, mis tähendab, et seal ei võeta arvesse üksikute ettevõtete kapitaliseeritust. See on mõeldud eelnevalt kontsentratsiooni ja Magnificent 7 ettevõtete riskide leevendamiseks, kuna volatiilsus suurtes positsioonides võib oluliselt mõjutada fondi üldist tootlust.

OSAKU VÄÄRTUS ALATES INVESTEERIMISPORTFELLI LOOMISEST



INVESTEERIMISPORTFELLI TOOTLUS

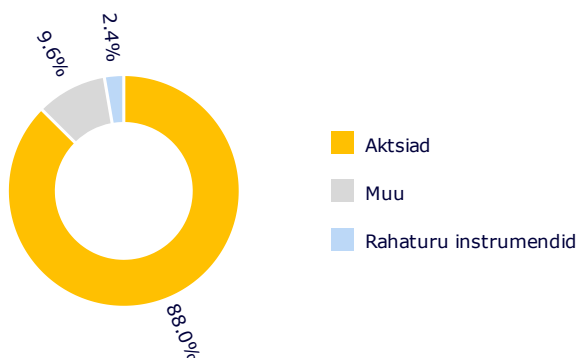
	Investeeringusportfell	Vördlusindeks*
2024 II KVARTAL	2,97 %	3,31 %
Alates aasta algusest	12,09 %	13,56 %
1 aasta	17,05 %	21,92 %
Alates loomisest	27,07 %	31,82 %

Juhime tähelepanu sellele, et investeeringusportfelli mineviku tootlus ei taga samasugust tootlust tulevikus. Mineviku tootlus ei ole usaldusväärne näitaja tulevase tootluse ennustamiseks.

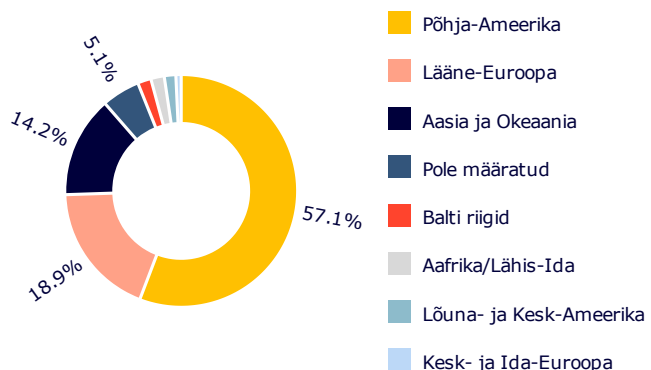
Investeeringusportfelli riskitase:



VARAKLASSIDE JAOTUS



GEOGRAAFILINE JAOTUS**





* Alates 30.11.2023 rakendatakse koondvõrdlusindeksit:

84,39% MSCI World IMI Net Total Return USD Index (M1WOIM Index) (konverteeritud euroks)
12,61% MSCI Emerging Markets ex China Net Total Return USD Index (M1CXBRV Index) (konverteeritud euroks)
3,00% European Central Bank ESTR OIS Index (OISESTR Index)

** Geograafilisele asukohale viitamisel võetakse arvesse investeringutega majandusliku loogika alusel seotud riike ning lisaks ühisinvesteeringufondide (CIF) ja börsil kaubeldavate fondide (ETF) investeerimiskomponente, juhindudes nende raportitest. Kui nendes raportites ei täpsustata CIF-i või ETF-i investeerimiskomponente, siis kasutatakse riiki, kus CIF või ETF on registreeritud.

Käesolev dokument sisaldab teavet investeerimisportfelli mineviku tootluse kohta, mida Gyvybes draudimo UAB "SB draudimas" Eesti filiaal (edaspidi kindlustusselts) elukindlustuslepingu raames pakub. Investeering on seotud riskiga ja investeeringute väärtus võib ajas nii tõusta kui langeda. Mineviku tootlus ei taga sarnast tootlust tulevikus.

Teie ise vastutate oma investeerimisotsuste eest, seega peaksite enne otsuse langetamist põhjalikult tutvuma investeerimisriskiga elukindlustuse tingimustega, investeerimisportfelli tingimustega, põhiteabedokumendi, hinnakirja ja muu olulise teabega. Nimetatud dokumendid ja teave on saadaval meie kodulehel www.sbinsurance.ee.

Esitatud teavet ei saa käsitleda soovitusena, juhise või üleskutsena teatud investeerimisportfellidesse investeerida ning selle alusel ega seda kasutades ei tohi sõlmida mingeid tehinguid. Ehkki esitatud teabe puhul on lähtutud allikatest, mida peetakse usaldusväärseteks, ei vastuta kindlustusselts võimalike ebatäpsuste ega kahjumi eest, mida investorid seda silmas pidades kannavad.

Suurimad investeeringud

Andmed seisuga 30.06.2024:

- INVL Equity & AI II tasandi investeerimisportfell | UL2206300015 | 98,61%

INVL Equity & AI II tasandi investeerimisportfell struktuur:

- iShares MSCI USA ESG Screened | SGAS GY | 19,14%
- Invesco MSCI USA ESG Universal | ESGU GY | 9,02%
- iShares MSCI USA ESG Enhanced | EDMU GR | 8,13%
- iShares MSCI World ESG Screened | SNAW GY | 7,08%
- iShares MSCI Europe ESG Screen | SLMC GY | 6,96%
- Xtrackers S&P 500 Equal Weight | XZEW GY | 4,98%
- AMUNDI MSCI EMERGING EX CHINA | EMXU GY | 4,94%
- iShares Core FTSE 100 UCITS ET | SXRW GY | 4,91%
- iShares Core MSCI Japan IMI UC | EUNN GY | 4,75%
- iShares MSCI EM EX-China UCITS | MTPI FP | 4,67%